

# Οδηγίες τοποθέτησης



κλειδαπαρώματα

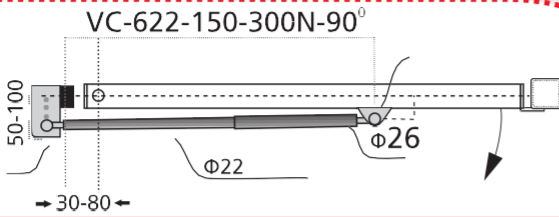
η ασφάλειά σας πρώτα!

## Δύο τρόποι τοποθέτησης

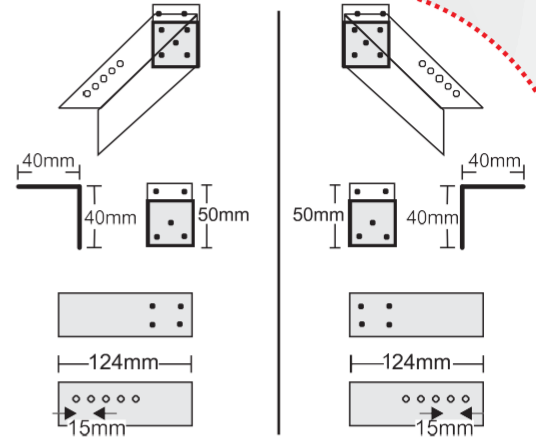
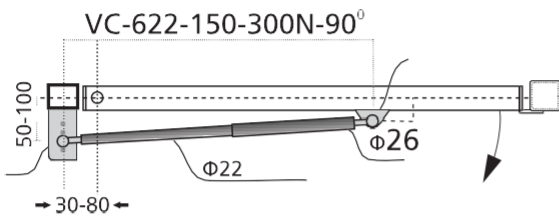
Δεξιά πόρτα

Αριστερή πόρτα

1

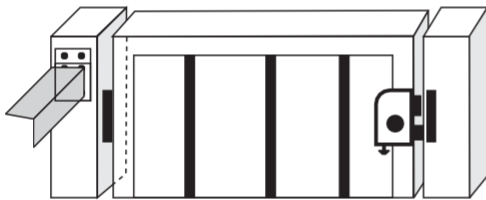


2



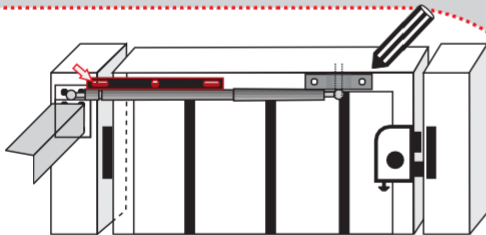
## Τοποθέτηση

α



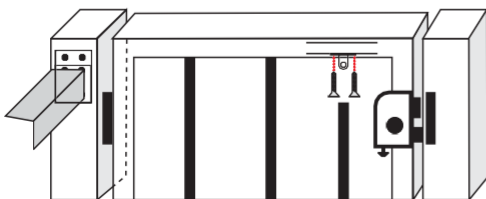
Τοποθέτηση βάσης στην κάσα.

β



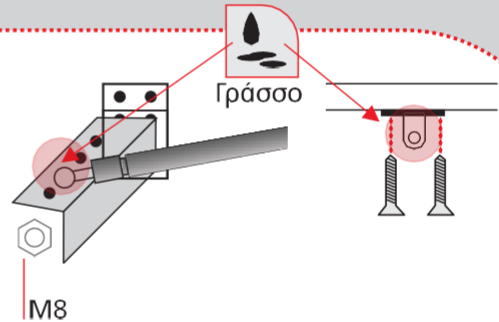
Τοποθετούμε το μηχανισμό από την πλευρά της βάσης με χρήση αλφαδιού και σημειώνουμε τη βάση στην πόρτα.

γ

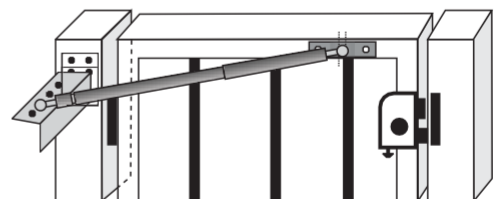


Τοποθετούμε τη σούστα από την πλευρά της βάσης στην κάσα.

δ



ε



Ολοκληρωμένη τοποθέτηση.

### /// Προϋποθέσεις εγκατάστασης

- > Η πόρτα να λειτουργεί σωστά.
- > Η κάσα στην οποία θα τοποθετηθεί η βάση να είναι σταθερή.

### /// Συντήρηση

Απαραίτητως να έχει μόνιμα γράσσο ο μηχανισμός.